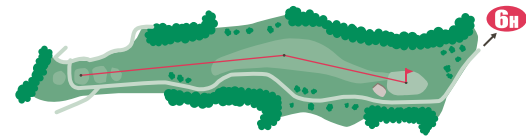
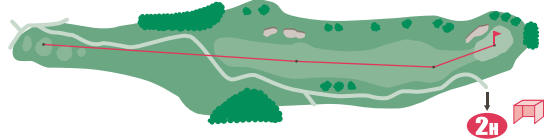


COURSE **OUT 1~9** LAYOUT HOLES



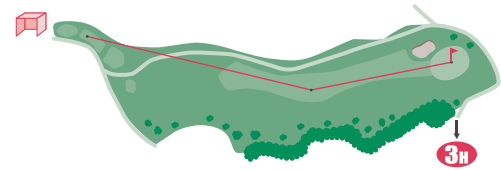
HOLE No. 5 353 YARD
PAR 4 HDCP 9

- 左の山すそ(230Y)が狙い目
- グリーン右手前のバンカーはアゴが高い



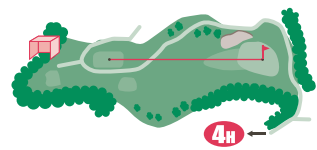
HOLE No. 1 481 YARD
PAR 5 HDCP 5

- ティーショットは右にOBになりやすい(林越えは260Y)
- 距離は短いのでロングヒッターは2オンも可能



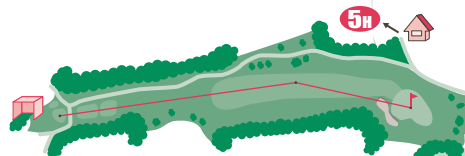
HOLE No. 2 368 YARD
PAR 4 HDCP 7

- 左ドッグレッグ
- ティーショットの狙い目は左サイドだが、カート道より左はOBになりやすい
- グリーンは右から左に傾斜が強い



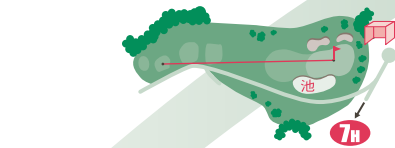
HOLE No. 3 144 YARD
PAR 3 HDCP 17

- 若干打ち上げがある
- 左のバンカーを越えるとOBになりやすい
- グリーン上は風が舞いやすい



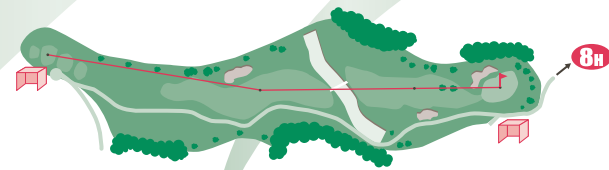
HOLE No. 4 364 YARD
PAR 4 HDCP 13

- ティーショットはグリーン右手前の林が切れ込んでいたので左サイドが狙い目
- セカンドからは若干の打ち上げ



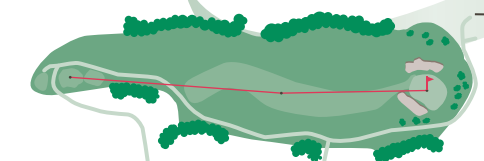
HOLE No. 6 152 YARD
PAR 3 HDCP 15

- 10Yの打ち下ろしで風の読みがカギ
- グリーンは真ん中に尾根があり、奥からのアプローチ、パターは難しい
- 池に向かって速い



HOLE No. 7 488 YARD
PAR 5 HDCP 1

- 左のバンカー越え225Y。右の山まで250Y。グリーンまで左275Y、右325Y
- セカンドからは15Yの打ち上げで実質距離が長い
- グリーンは縦長の3段で奥から速い



HOLE No. 8 353 YARD
PAR 4 HDCP 3

- ティーショットは右サイドが狭くOBになりやすいため、左の山裾が狙い目
- グリーンは中央に尾根があり、越えると奥に向かって速い



HOLE No. 9 315 YARD
PAR 4 HDCP 11

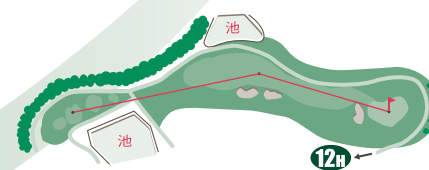
- ティーショットは右が狭いので、左サイドが狙い目
- グリーン左手前のバンカーはアゴが高く、高低差のある2段グリーン。セカンドの距離感が攻略のカギ

COURSE **IN 10~18** LAYOUT HOLES



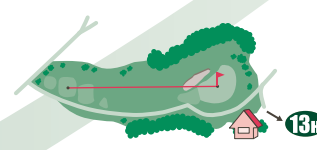
HOLE No. 10 502 YARD
PAR 5 HDCP 2

- 左サイドはOBになりやすい
- ティーショット次第では2オンも狙えるが、グリーン周辺は左右とも狭い
- グリーン奥は傾斜が強い



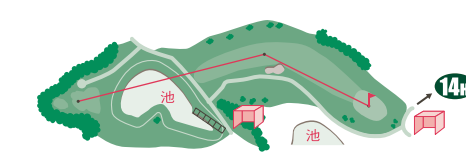
HOLE No. 11 346 YARD
PAR 4 HDCP 14

- 右ドッグレッグ
- ティーショットはクロスバンカー左狙い(バンカー越え235Y)。ロングヒッターは左サイドの突き抜けに注意
- セカンドからは若干の打ち上げ



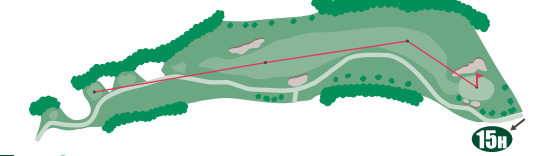
HOLE No. 12 149 YARD
PAR 3 HDCP 18

- 右サイドはカート道を越えるとOBになりやすい
- グリーン真ん中に尾根があるため、ピンの位置によって狙い所が重要



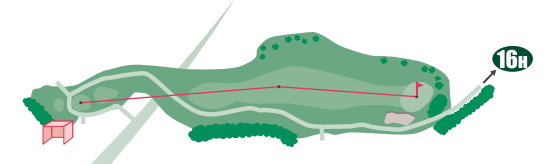
HOLE No. 13 354 YARD
PAR 4 HDCP 4

- 右ドッグレッグで、狙い目はクロスバンカー左(バンカー越え230Y)
- セカンドから4Y打ち下ろしがある
- グリーン奥は狭い



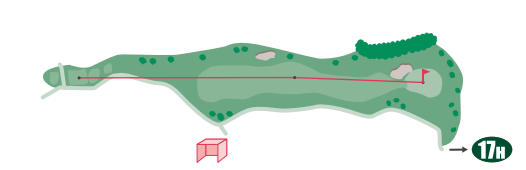
HOLE No. 14 464 YARD
PAR 5 HDCP 8

- 距離の短い右ドッグレッグ。2オン狙いなら左サイドへ
- グリーン左手前のバンカーはアゴが高く避けたい
- グリーンは奥から速い



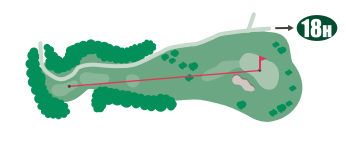
HOLE No. 15 380 YARD
PAR 4 HDCP 10

- 250Yを越えると下り傾斜となるため、230Y付近がベスト



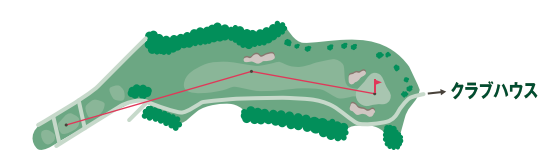
HOLE No. 16 379 YARD
PAR 4 HDCP 6

- ティーからグリーンまで打ち上げるため距離以上に長くなる(クロスバンカーまで190Y)



HOLE No. 17 186 YARD
PAR 3 HDCP 16

- 若干の打ち上げで背の高い松の木とアゴの高いバンカーが難易度を上げる
- 右はOBになりやすいため、松越えの左サイドから攻めたい



HOLE No. 18 352 YARD
PAR 4 HDCP 12

- 右ドッグレッグ
- ティーショットは山裾越えの右サイドが狙い目
- クロスバンカーの左はOBになりやすい